

Faena Registrada (cabezas)

198.624 939.596

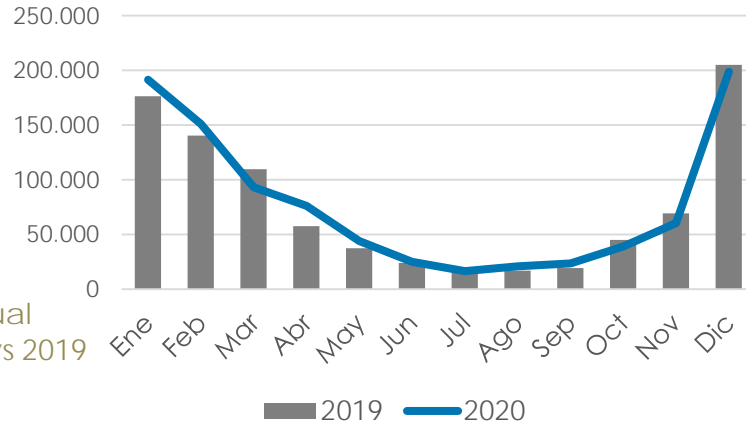
Diciembre 2020 Ene - Dic. 2020

▼3%

▲2%

Var.interanual
Dic. 2020 vs 2019

Var.interanual
Ene - Dic. 2020 vs 2019



Producción registrada de carne (tn res con hueso)

2.500 14.258

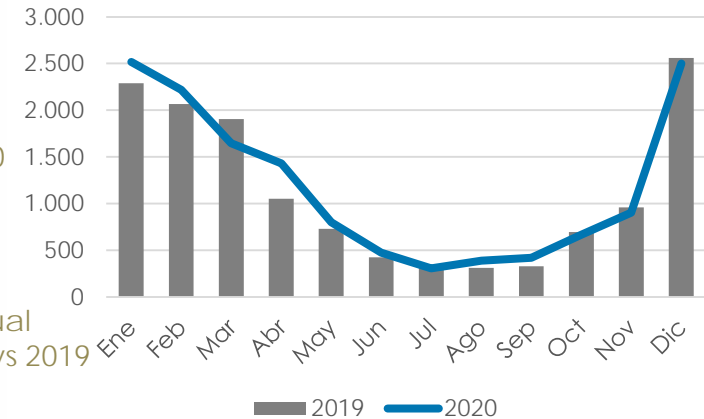
Diciembre 2020 Ene - Dic. 2020

▼2%

▲4%

Var.interanual
Dic. 2020 vs 2019

Var.interanual
Ene - Dic. 2020 vs 2019



Exportación de carne (tn eq. res con hueso)

176 4.168

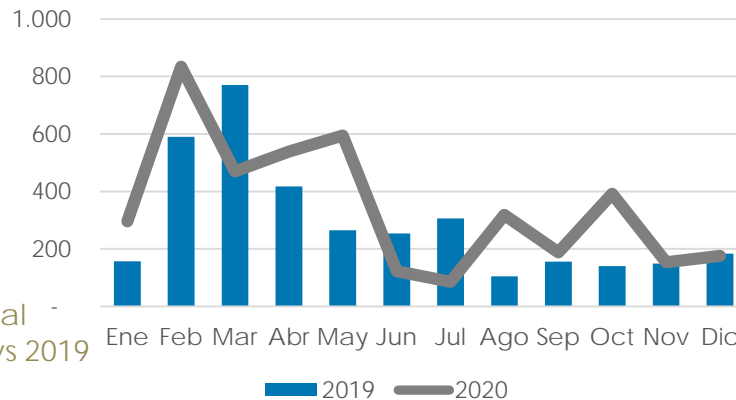
Diciembre 2020 Ene - Dic. 2020

▼15%

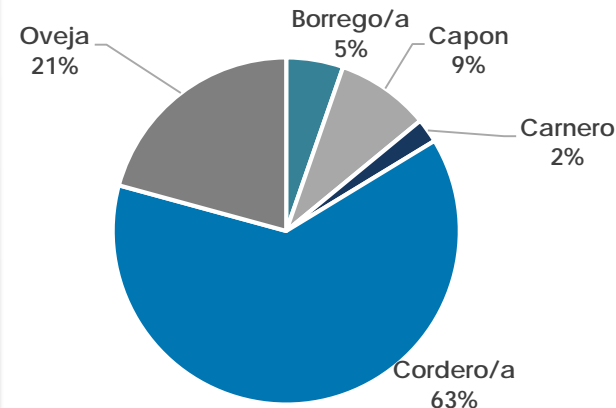
▲13%

Var.interanual
Dic. 2020 vs 2019

Var.interanual
Ene - Dic. 2020 vs 2019



Composición de la Faena Enero - Diciembre 2020



Faena por Región Enero - Diciembre 2020

Región	Cabezas	Participación por Región
Patagonia	809.400	86%
Pampeana	106.691	11%
Noroeste	5.070	1%
Noreste	13.489	1%
Cuyo	4.946	1%
TOTAL	939.596	100%

Fuente: Elaborado por la Coordinación de Análisis Pecuario, en base a datos SENASA, DNCCA e INDEC